



Celostátní finanční konference SMO 21. 11. 2019

Je dluh pro obce hrozbou?

„Dluh je dobrý sluha, ale zlý pán“

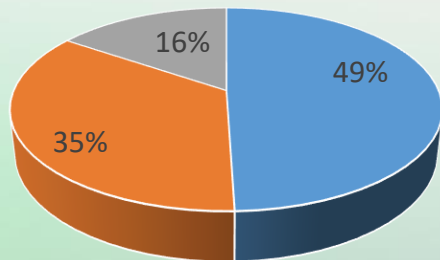
Věra Kameníčková
CRIF, a.s.

Je obecní dluh hrozbou?

podíl obcí na veřejných financích	2006	2019
na příjmech	20%	16%
na dluhu	9%	4%

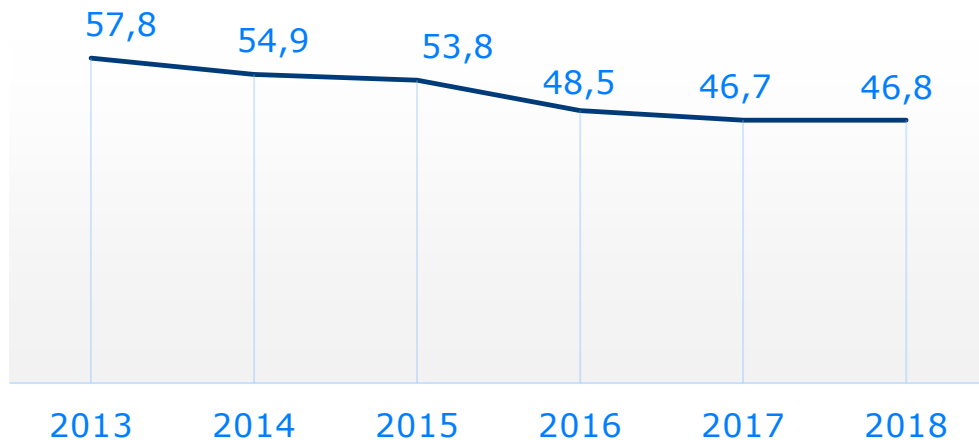
Pokles o 19 %
11 mld. Kč

Obce a dluh 2018

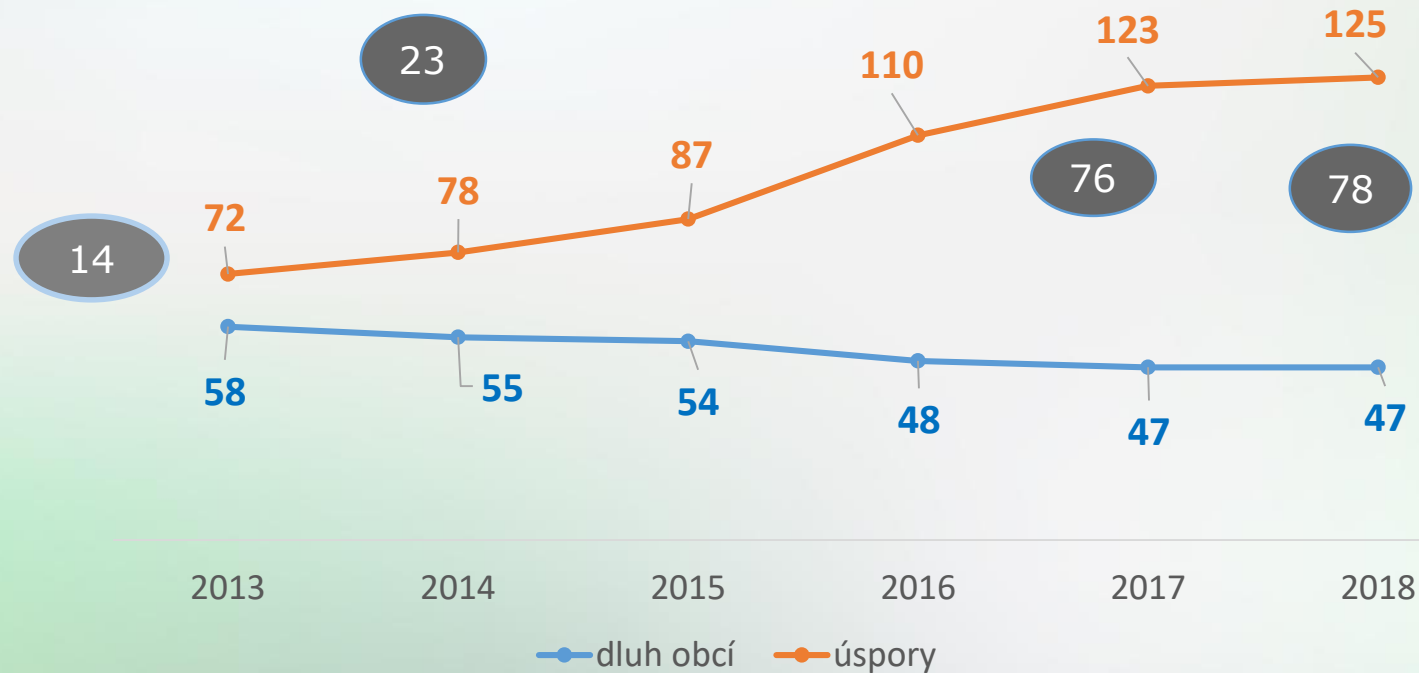


■ bez dluhu ■ dluh < úspory ■ dluh > úspory

Dluh obcí mld. Kč

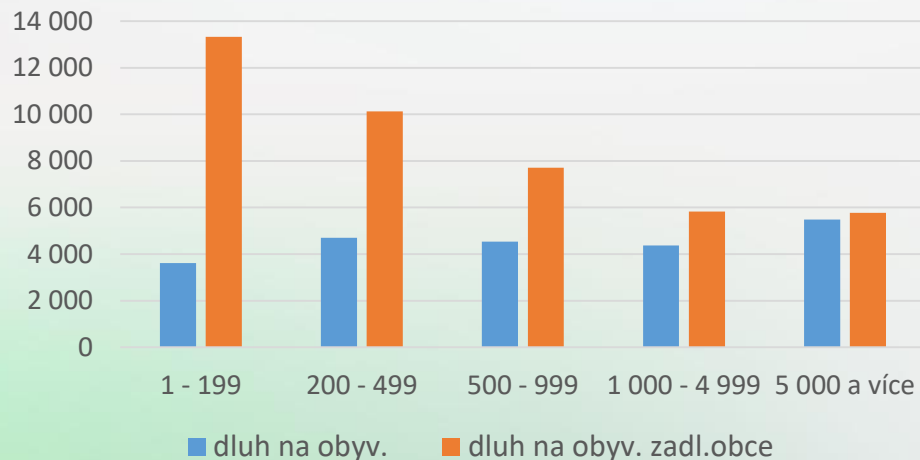


Dluh a úspory obcí mld. Kč



Je dluh hrozbou pro obec?

Dluh v Kč na obyvatele 2018



2018 dluh	podíl obcí s dluhem
1 - 199	25%
200 - 499	45%
500 - 999	58%
1 000 - 4 999	72%
5 000 a více	93%
obce bez Prahy	51%

Obce s vysokým dluhem 1

2018	počet obyvatel	dluh v Kč na obyv.	kap. výdaje/celkové
Bocanovice	447	67 050	90%
Příseka	409	67 752	63%
Čestlice	656	69 076	52%
Paseky nad Jizerou	251	73 530	76%
Pnětluky	344	75 809	90%
Zalešany	99	79 215	46%
Netřebice	212	82 314	84%
Boží Dar	244	90 346	48%
Modrava	78	94 321	85%
Pec pod Sněžkou	643	125 195	60%
průměr		6 153	32%

Obce s vysokým dluhem 2

60 %

32 %

obec 2018	kategorie obyvatel	dluh/průměr příjmů	kap. výdaje/celkové
Tatce	500 - 999	220%	72%
Kelníky	100 - 199	222%	69%
Lipník	200 - 499	222%	71%
Příseka	200 - 499	226%	63%
Dasný	200 - 499	227%	82%
Býškovice	200 - 499	233%	78%
Pnětluky	200 - 499	237%	90%
Stařechovice	500 - 999	250%	64%
Brada - Rybníček	100 - 199	266%	79%
Těšetice	500 - 999	274%	76%
Podbřežice	200 - 499	302%	76%

Půjčují si chudé či bohaté obce

1 až 199 obyvatel	dluh v Kč na obyvatele	příjmy na obyvatele
Plchov	49 297	103 488
Kelníky	50 498	26 759
Brada - Rybníček	56 463	41 958
Korolupy	57 948	54 855
Truskovice	59 015	35 077
Kramolín	61 947	196 755
Sloupno	66 892	56 611
Zalešany	79 215	76 082
Modrava	94 321	210 114
Orlické Záhoří	150 063	224 224
Medián (1 – 199)	7 204	22 221

Lze investovat bez dluhu?

5 000 a více obyvatel	příjmy v Kč na obyv.	kap. výdaje/výdaje	inv. dotace/kap. výdaje
Zubří	24 398	53%	19%
Rousínov	21 731	45%	33%
Brandýs nad Labem - Stará Boleslav	26 692	39%	16%
Ledeč nad Sázavou	23 155	37%	8%
Varnsdorf	24 174	34%	16%
Bechyně	30 830	32%	18%
Jindřichův Hradec	25 601	31%	1%
Železný Brod	29 091	30%	5%
Rychvald	17 914	29%	4%
Medián (5 000+)	24 398	27%	8%

Kapitálové výdaje

- ❖ investuje až 95 % obcí (2018)
- ❖ bez modernizace a rozšiřování obecní infrastruktury to patrně v delším časovém horizontu nejde
- ❖ **běžné výdaje** jsou většinou opakující se výdaje, proto je nutné je financovat z opakujících se příjmů, což půjčka není, vhodné není ani financování z nakumulovaných úspor, peníze na provoz z majtkové bilance obce navždy zmizí
- ❖ **kapitálové výdaje** jsou obvykle jednorázové výdaje, představují transformaci majetku z peněžní formy na hmotný či nehmotný majetek, který obci zůstane, peníze tedy z majtkové bilance nemizí
- ❖ rizika spojená s kapitálovými výdaji

Zdroje financování investic

- přebytek běžného rozpočtu – obce ušetří až čtvrtinu běžných příjmů
- výnos z prodeje obecního majetku – 10 % kapitálových výdajů
- úspory z minulých období
- dotace
- půjčka



Za pozornost děkuje

Věra Kameníčková
CRIF, a.s.