

Financování obcí

ALENA SCHILLEROVÁ | 6. 12. 2018 | XXI. celostátní finanční konference - Svaz měst a obcí ČR

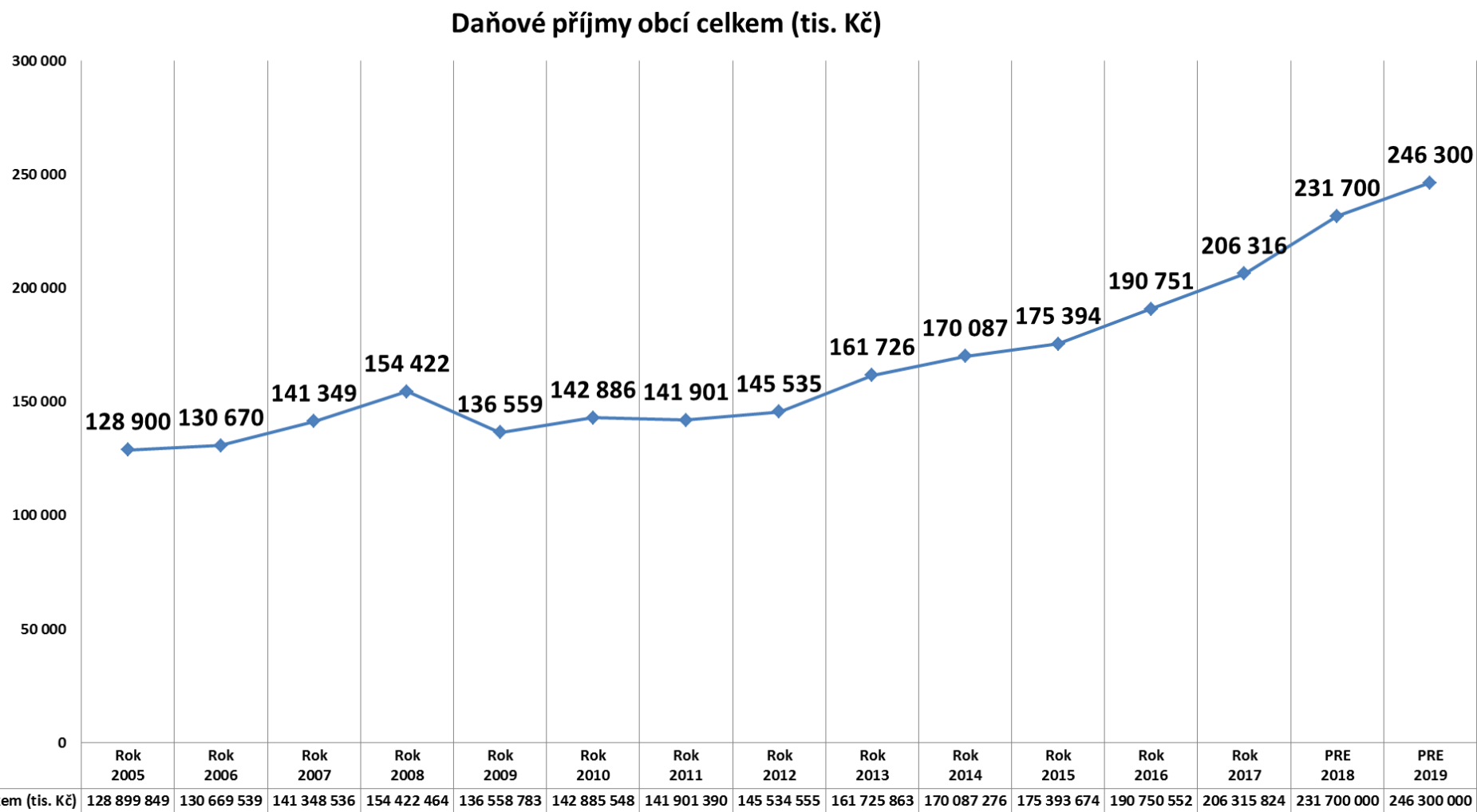
Obecná charakteristika příjmů a výdajů obcí

- Daňové příjmy
 - tvoří 70% příjmů obcí
 - definovány zákonem o rozpočtovém určení daní
 - řadíme sem podíl na výnosu daně z hazardu, místních a právních poplatků
 - v roce 2018 se očekává, že daňové příjmy obcí dosáhnou částky **231,7 mld. Kč**
 - nárůst mezi roky 2017 a 2018 o **25,4 mld. Kč**, tj. o **12,3%**
 - v roce 2019 nárůst o **14,6 mld. Kč**, tj. o **6,3%**
- Transfery
 - tvoří 18,5% příjmu obcí
 - k 30.6. 2018 přijaté investiční transfery oproti roku 2017 dvojnásobné
 - v roce 2018 se očekává, že obce získají transfery v částce **61,3 mld. Kč**
 - nárůst mezi roky 2017 a 2018 o **9,1 mld. Kč**
- Kapitálové a nedaňové příjmy
 - tvoří 11,5% příjmů obcí
- Výdaje obcí
 - běžné cca 74% a kapitálové 26%
 - v roce 2018 se očekává, že celkové výdaje obcí dosáhnou **313,3 mld. Kč**, tj. meziroční navýšení o **14,8%**
 - kapitálové výdaje se odhadují ve výši **86,3 mld. Kč**
 - v roce 2019 nárůst výdajů o **10,1 mld. Kč**

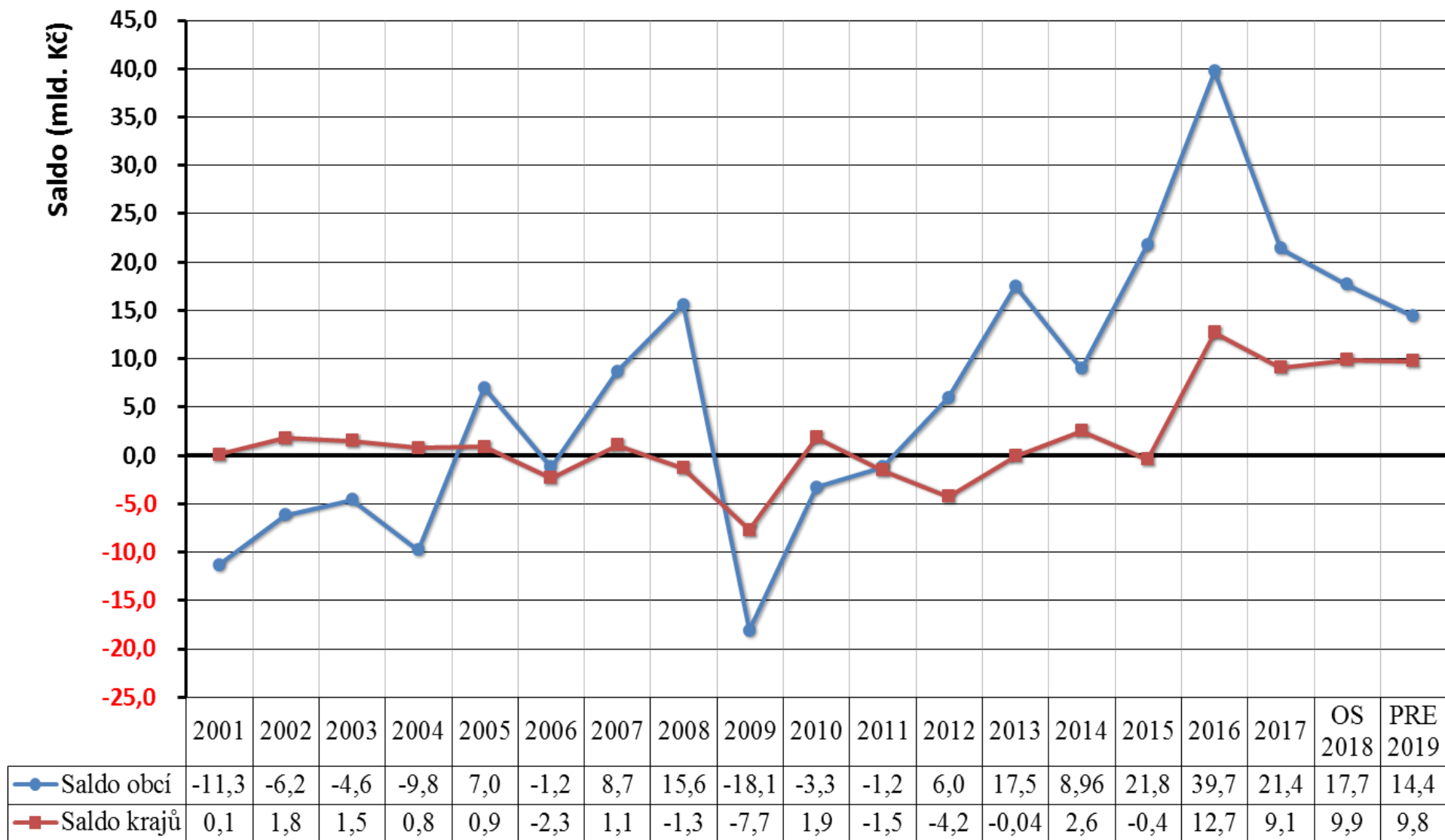
Struktura příjmů a výdajů obcí v letech 2017 - 2019

Ukazatel	2017 - skutečnost	2018 - očekávaná skutečnost	2019 - predikce	Index 2018/2017	Index 2019/2018
	v mld. Kč	v mld. Kč	v mld. Kč	v %	v %
Daňové příjmy	206,3	231,7	246,3	112,3	106,3
Nedaňové příjmy	29,4	31,5	31,5	107,1	100,0
Kapitálové příjmy	6,3	6,5	6,5	103,2	100,0
Přijaté transfery	52,2	61,3	53,5	117,4	87,3
ze SR	38,5	43,6	36,4	113,2	83,5
Příjmy celkem	294,2	331,0	337,8	112,5	102,1
Běžné výdaje	205,5	227,0	238,1	110,5	104,9
Kapitálové výdaje	67,3	86,3	85,3	128,2	98,8
Výdaje celkem	272,8	313,3	323,4	114,8	103,2
Saldo	21,4	17,7	14,4	-	-

Vývoj daňových příjmů obcí v letech 2005 - 2019 (v tis. Kč)

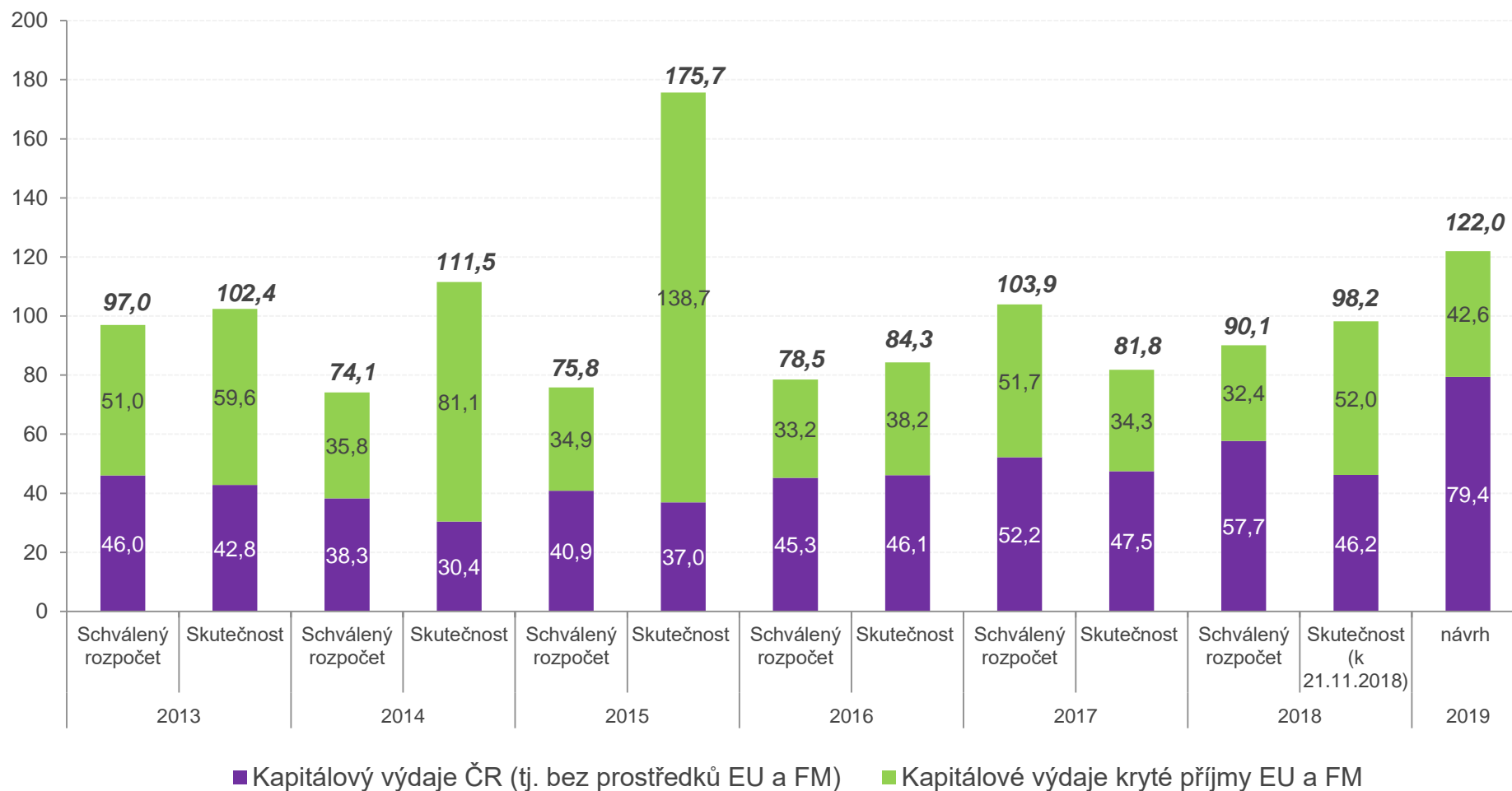


Vývoj salda hospodaření obcí a krajů v letech 2001 až 2019 (v mld. Kč)



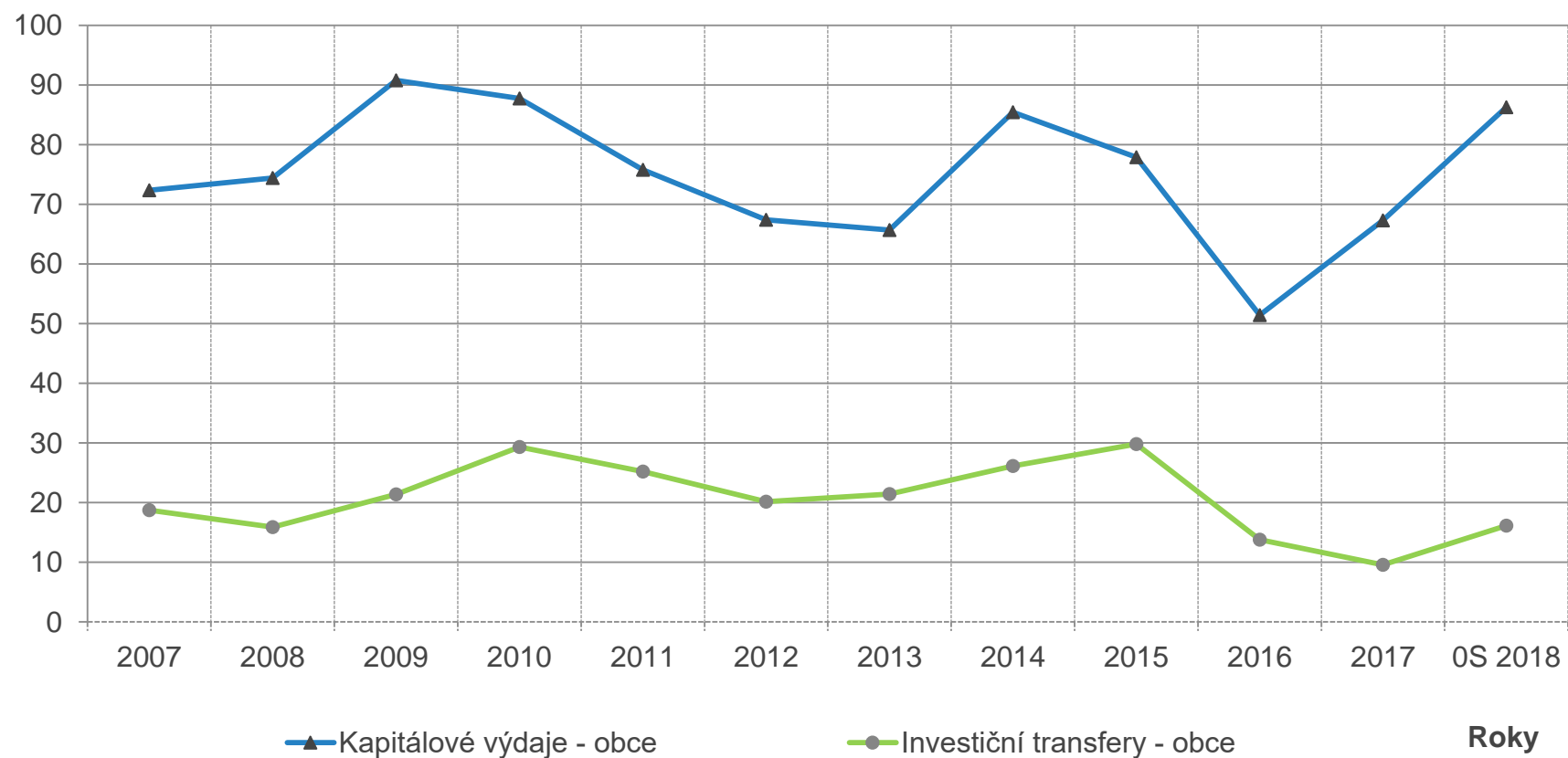
Roky

Kapitálové výdaje státního rozpočtu v mld. Kč

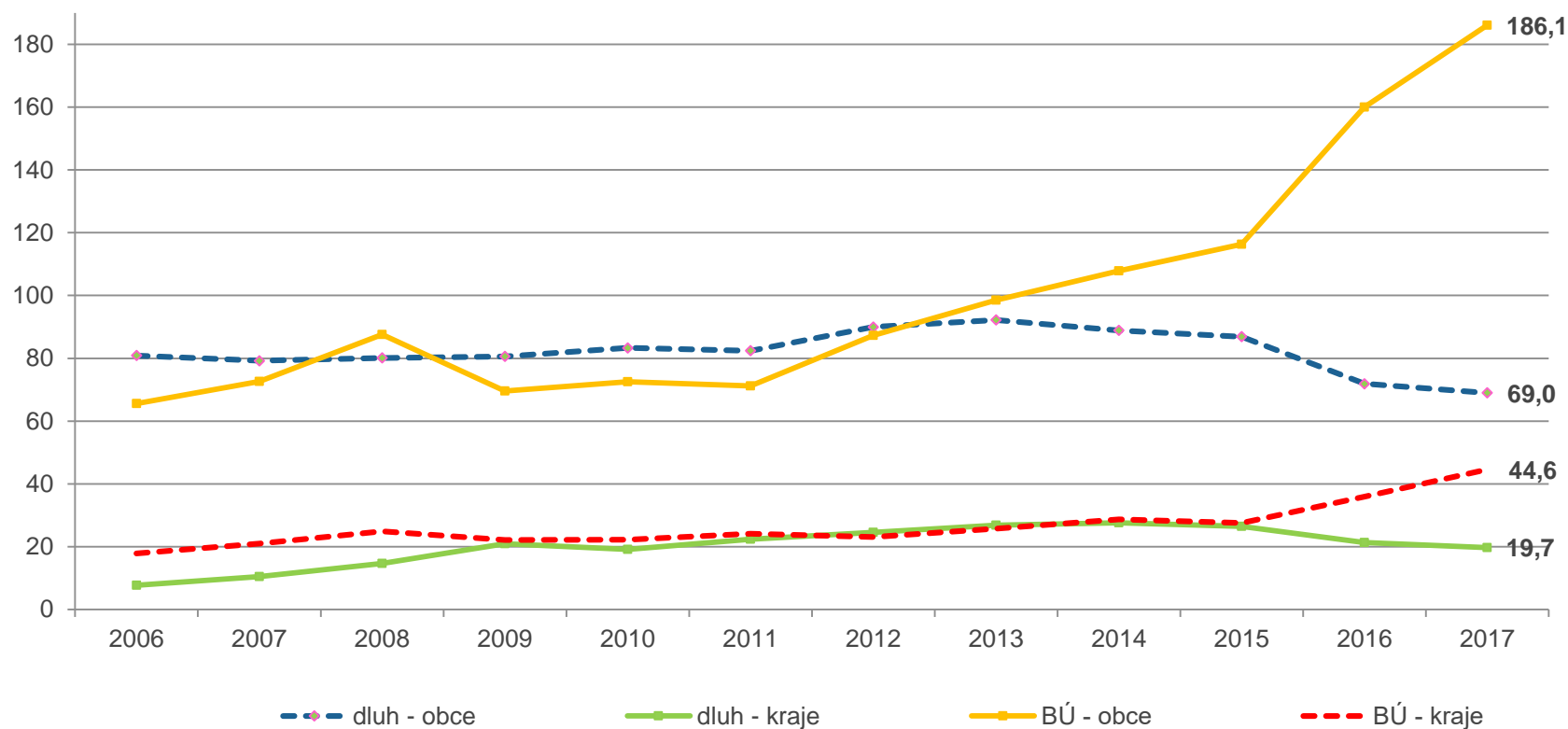


*V roce 2014 došlo k výraznému poklesu kapitálových výdajů u Ministerstva dopravy vlivem přesunu částky 8,3 mld. Kč (bez prostředků EU) v roce 2014 do neinvestiční dotace SFDI s určením na opravy a údržbu celostátních a regionálních drah. Příjemcem dotace je SŽDC.

Rostoucí investiční aktivita obcí (v mld. Kč)



Zadluženost obcí a krajů v letech 2005 - 2017



<i>v mld. Kč</i>	2016	2017	změna	1-6/2018	změna
kraje	21,3	19,7	- 7,5 %	20,5	+ 4,0 %
obce	71,9	69,0	- 4,0 %	67,4	- 2,3 %



**Ministerstvo financí
České republiky**

**DĚKUJI
ZA
POZORNOST**

Alena Schillerová
ministřyně financí
České republiky