



Česká lékárnická
komora

DOSTUPNOST LÉKÁRENSKÉ PÉČE NA VENKOVĚ

**PHARMDR. LUBOMÍR CHUDOBA, ČESKÁ LÉKÁRNICKÁ KOMORA
VÝBOR PRO ZDRAVOTNICTVÍ A SOCIÁLNÍ POLITIKU SENÁTU ČR
19. 09. 2017**





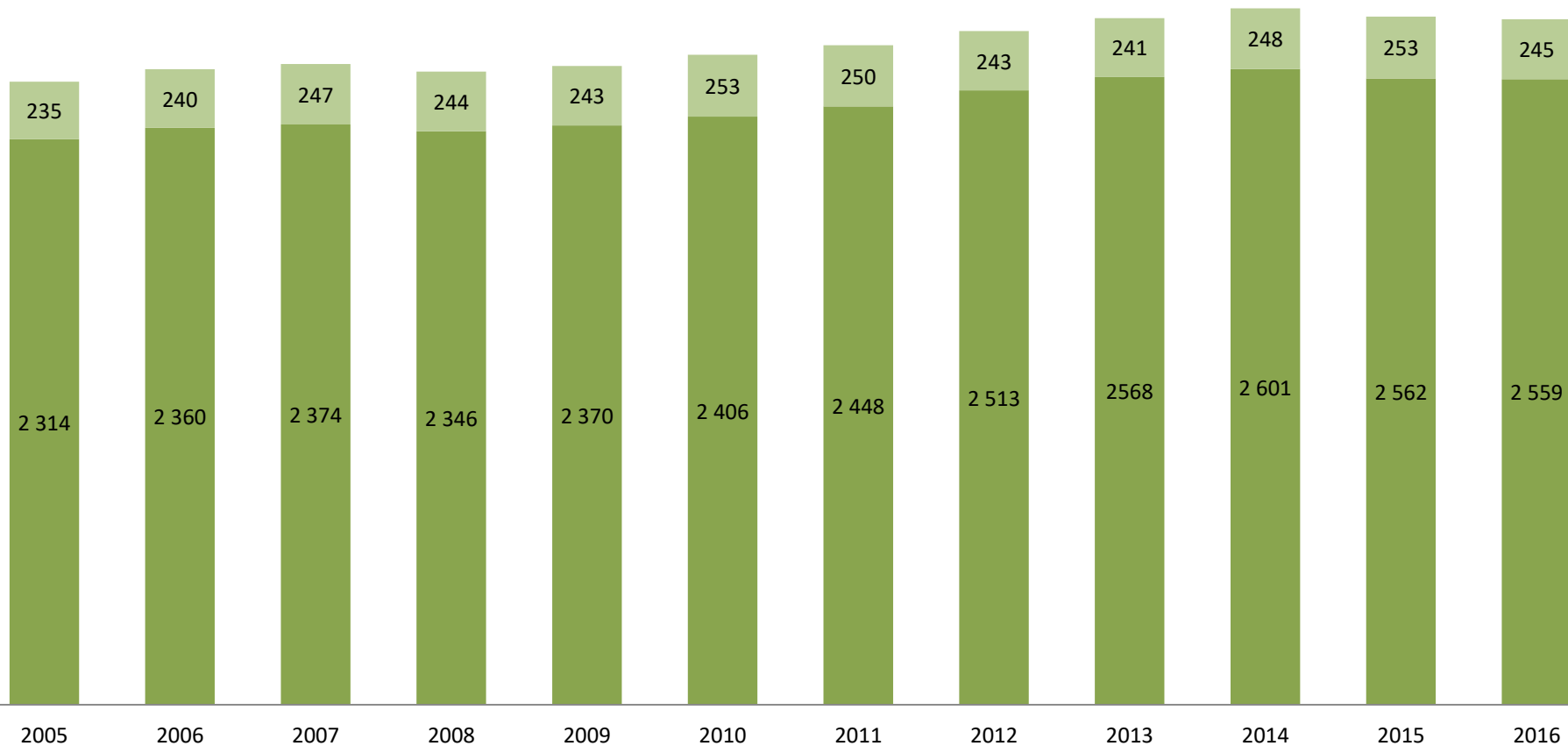
- **POČET A DOSTUPNOST LÉKÁREN A OOV**
- **LÉKÁRENSKÁ PÉČE**
- **NÁVRHY ČLNK**



Počet lékáren a OOVL Number of pharmacies and outlets

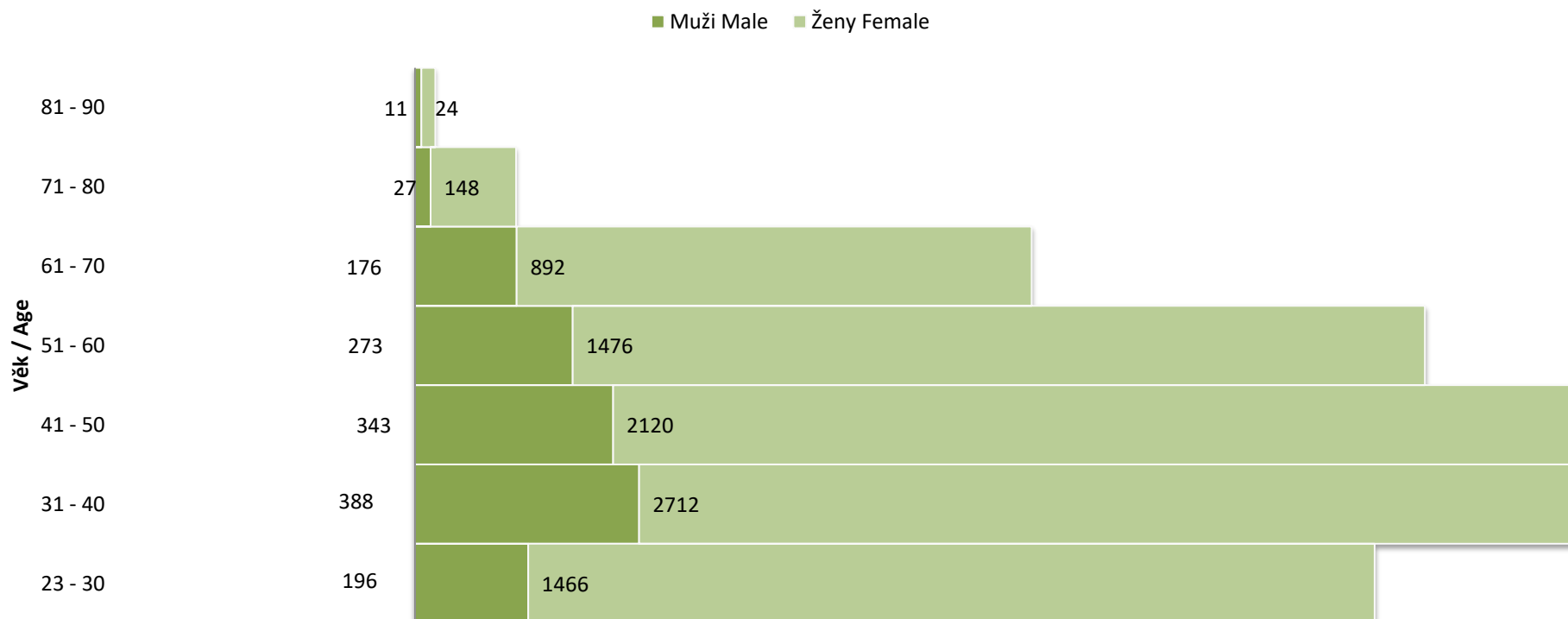
■ Počet lékáren k 31. 12.
Number of pharmacies

■ Počet OOVL k 31. 12.
Number of outlets





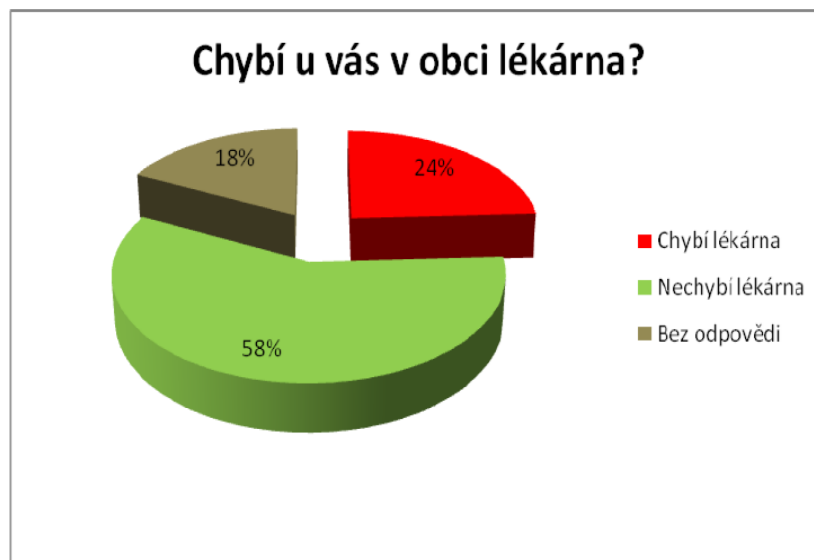
Věková struktura členů ČLnK Age structure of members ČLnK





CHYBÍ VE VAŠÍ OBCI LÉKÁRNA ?

Chybí ve vaší obci lékárna?	
Chybí lékárna	149
Nechybí lékárna	357
Bez odpovědi	109



Více jak polovina respondentů odpověděla, že nechybí.



ROZDĚLENÍ MĚST A OBCÍ

Typ	Počet	%	Počet obyvatel	Počet obyvatel v %
H - Hlavní město	1	0,02 %	1 280 508	12,1 %
S - Statutární město	25	0,40 %	2 291 237	21,7 %
M - Město	578	9,24 %	3 747 883	35,4 %
T - Městys	223	3,56 %	259 500	2,5 %
O - Obec	5427	86,72 %	2 999 692	28,4 %
U - Vojenský újezd	4	0,06 %	-	-
Celkem	6258		10 578 820	

Zdroj: Hodnocení dostupnosti lékáren na teritoriu České republiky v roce 2017

Doc. Ing. František Podzimek, CSc.

Data Agentura INFOPHARM, s. r. o. Nová Paka





Česká lékárnická
komora

MĚSTA/OBCE BEZ LÉKÁRNY/OOVL

Velikost dle počtu obyvatel	H	S	M	T	O	Počet obcí bez lékárny a OOVL	%
do 199	-	-	2	2	1432	1 436	22,95 %
200 - 499	-	-	10	18	1966	1 994	31,86 %
500 - 999	-	-	11	77	1247	1 335	21,33 %
1 000 - 1 999	-	-	29	48	476	553	8,84 %
2 000 - 4 999	-	-	14	6	63	83	1,33 %
Celkem	-	-	66	151	5184	5 401	86,31 %

Zdroj: Hodnocení dostupnosti lékáren na teritoriu České republiky v roce 2017

Doc. Ing. František Podzimek, CSc.

Data Agentura INFOPHARM, s. r. o. Nová Paka



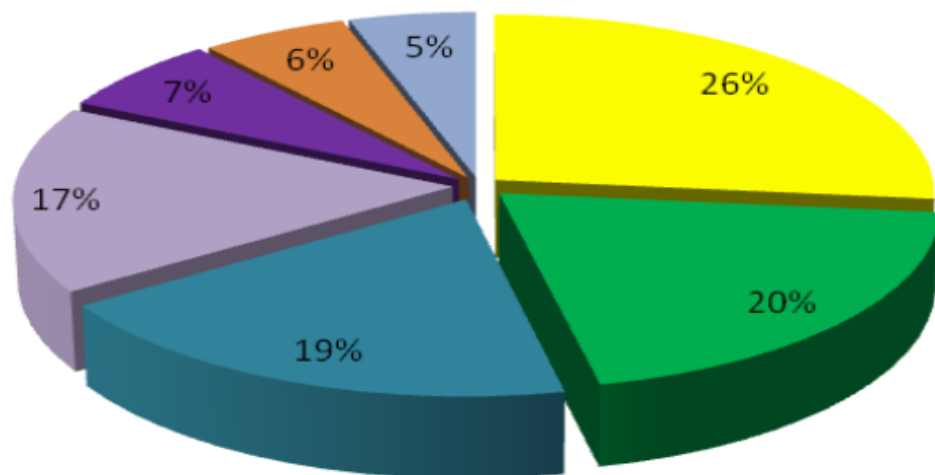
V otázce prevence a podpory zdraví, která témata byste ve vaší obci/vašem kraji potřebovali/chtěli řešit?

program zdravého stárnutí přispívající k vyšší samostatnosti seniorů	306
program správné výživy a stravovacích návyků (nejen u dětí, ale i u dospělých)	229
zdravotní osvěta, zvyšování zdravotní gramotnosti	217
omezování zdravotně rizikového chování (kouření tabáku, konzumace alkoholu a s ním spojené následky - např. řízení pod vlivem apod.)	192
podpora dostatečné pohybové aktivity	78
podpora zdraví v sociálně vyloučených lokalitách	67
snižování rizik nákazy HIV/AIDS, pohlavních a jiných infekcí	58

Zdroj: Velký Sociálně-Zdravotní dotazník (iniciátoři: Svaz měst a obcí ČR, MZ, MPSV, ÚPČR, ČLnK)
Období sběru dat: 1. 3. 2016 – 15. 4. 2016



Prevence a podpora zdraví - vybraná témata



- program zdravého stárnutí přispívající k vyšší samostatnosti seniorů
- program správné výživy a stravovacích návyků (nejen u dětí, ale i u dospělých)
- zdravotní osvěta, zvyšování zdravotní gramotnosti
- omezování zdravotně rizikového chování (kouření tabáku, konzumace alkoholu a s ním spojené následky – např. řízení pod vlivem apod.)
- podpora dostatečné pohybové aktivity
- podpora zdraví v sociálně vyloučených lokalitách
- snižování rizik nákazy HIV/AIDS, pohlavních a jiných infekcí

Zdroj: Velký Sociálně-Zdravotní dotazník (iniciátoři: Svaz měst a obcí ČR, MZ, MPSV, ÚPČR, ČLnK)
Období sběru dat: 1. 3. 2016 – 15. 4. 2016





Česká lékárnická
komora

SPECIALIZAČNÍ VZDĚLÁVÁNÍ

Nástavbový obor	Označení odbornosti	Minimální délka vzdělávání (v letech)
Adiktologická péče v lékárně	Lékárník se zvláštní specializovanou způsobilostí v oboru adiktologická péče v lékárně	1
Farmaceutická péče o geriatrické pacienty	Lékárník se zvláštní specializovanou způsobilostí v oboru farmaceutické péče o geriatrické pacienty	1



GARANTOVANÉ KURZY ČLNK

Garantované kurzy České lékárnické komory

název	počet lékárenských center	počet absolventů	počet kurzů
Alzheimerova choroba	44	45	3
Hojení ran	106	121	6
Konzultační činnost v lékárnách	152	186	7
Odvykání kouření v lékárnách	172	202	14
Podpora ve snižování hmotnosti	239	287	6
Screening diabetu mellitu	113	145	3



2015/2016 - PROJEKT JEDINEČNÝCH LÉKÁREN A OOVL

(zpracované podklady - 29 lékáren a OOVL) – **MZ nepodpořilo !**

- **PROVOZNÍ DOBA** - celodenní, celý pracovní týden
(nejčastěji 8 - 16 hod.)
- **NÁJEMNÍ PODMÍNKY** - 21 lékáren s minimálním nájmem
(nejčastěji do 4 - 60 tis. Kč ročně)
- **PRŮMĚRNÁ VZDÁLENOST OD DALŠÍ LÉKÁRNY**
(8,63 km (nejméně 1-4 km, nejdále 17-18 km))
- **DOJEZDOVÁ VZDÁLENOST K DALŠÍ LÉKÁRNĚ**
(15 min, u 30% je to 20 - 40 min)
- **POČET OBYVATEL SPÁDOVÉ OBLASTI**
(průměrně 2.482 obyvatel (průměrný počet vydaných receptů je 3,66 receptů na obyvatele ročně))





- **KOMBINOVANÝ MODEL ODMĚŇOVÁNÍ LÉKÁRENSKÉ PÉČE – FIXNÍ ČÁSTKA - MZ nepodpořilo!**
- **PEVNÉ DOPLATKY NA RX LÉKY – MZ nepodpořilo!**
- **2014 + 2017 - NÁVRH ZAVÉST DEGRESIVNÍ HODNOTU „VÝKONU SIV“ - MZ nepodpořilo!**
- **VÝZNAMNÝ RŮST NÁKLADŮ LÉKÁREN 2018 - 2019**
 - **povinný elektronický recept**
 - **ochrana osobních údajů (GDPR)**
 - **protipadělková směrnice**

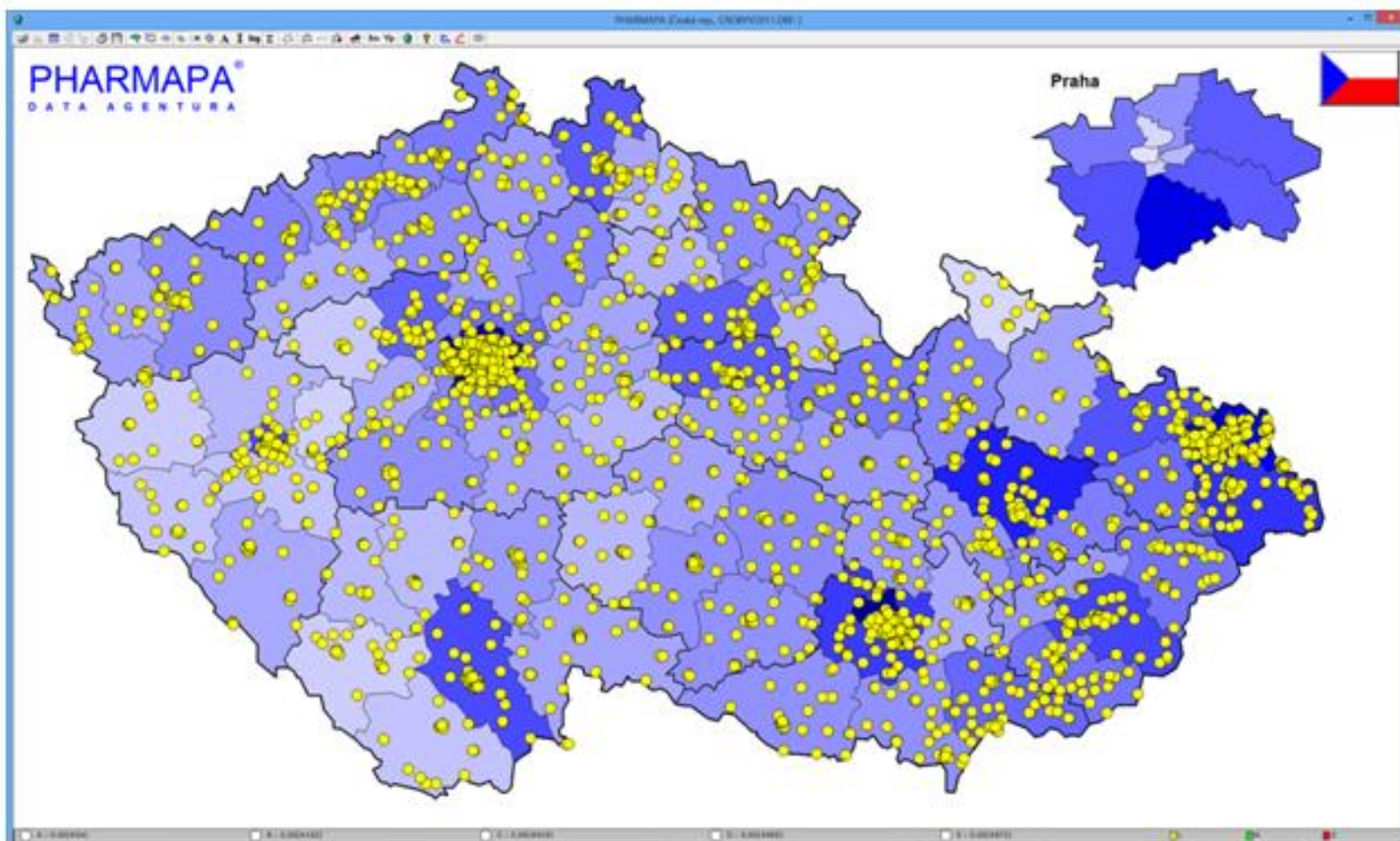
VENKOVSKÉ LÉKÁRNY POTŘEBUJÍ OKAMŽITOU POMOC





Česká lékárnická
komora

DOSTUPNOST LÉKÁREN A OOVL




Zdroj: Hodnocení dostupnosti lékáren na teritoriu České republiky v roce 2017
Doc. Ing. František Podzimek, CSc.
Data Agentura INFOPHARM, s. r. o. Nová Paka





Česká lékárnická
komora



Váš lékárník – rádce ve zdraví i nemoci