

Finanční konference SMO ČR 2022

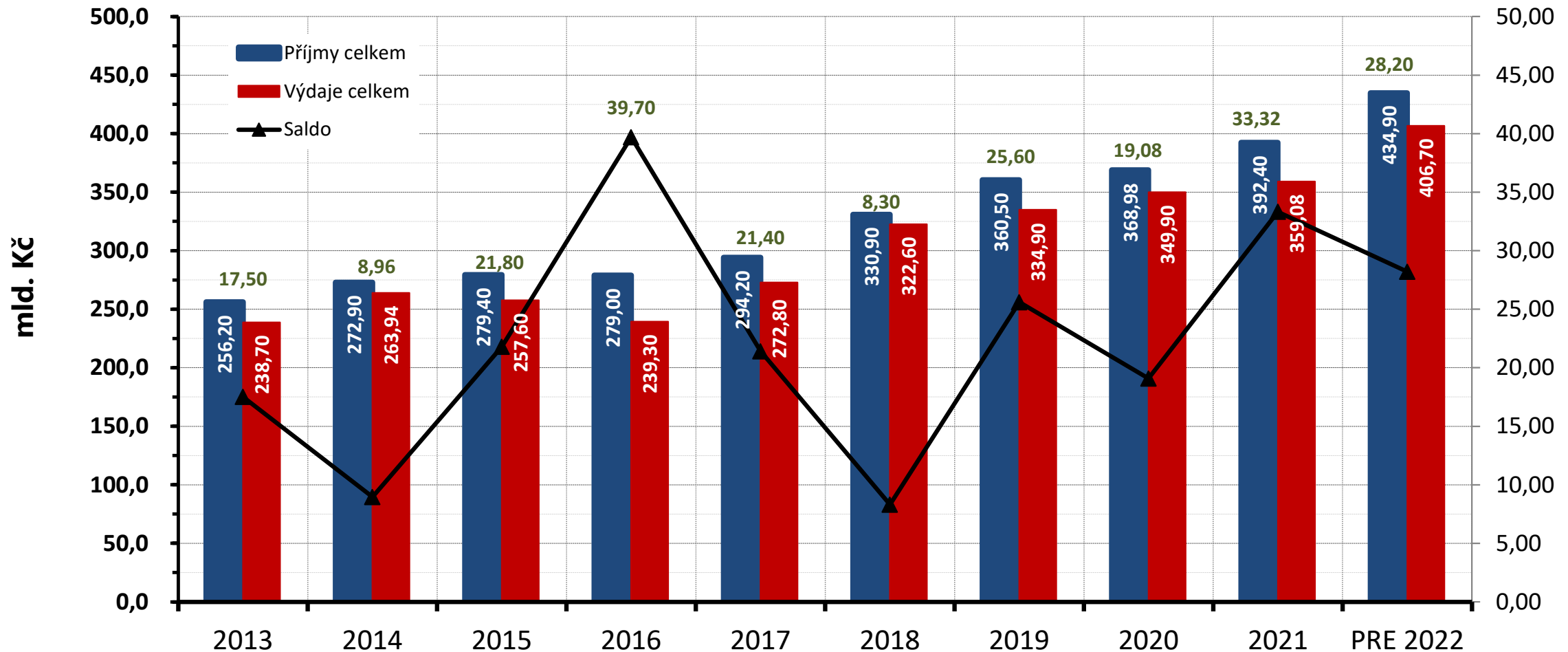
Aktuální vývoj hospodaření obcí

9. 12. 2021

Ministerstvo financí
České republiky



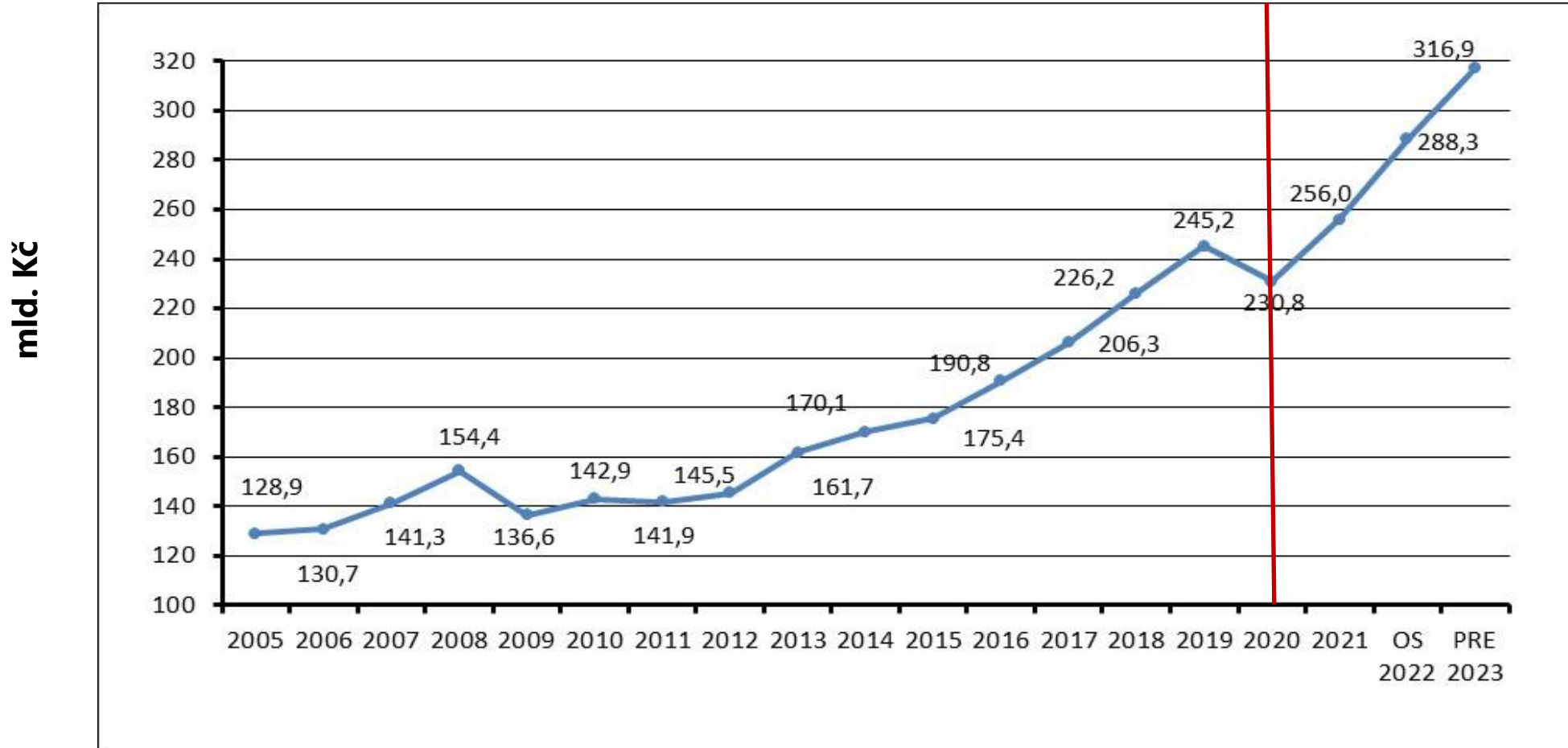
Saldo obcí je dlouhodobě přebytkové



přebytek se očekává i pro rok 2022



Daňové příjmy obcí prudce rostou



Mezi roky
2023-2020
daňové příjmy
obcí vzrostou
o **37 %**
(od r. 2013
vzrostou
2násobně)

Poznámka: jedná se o data z výkazů obcí



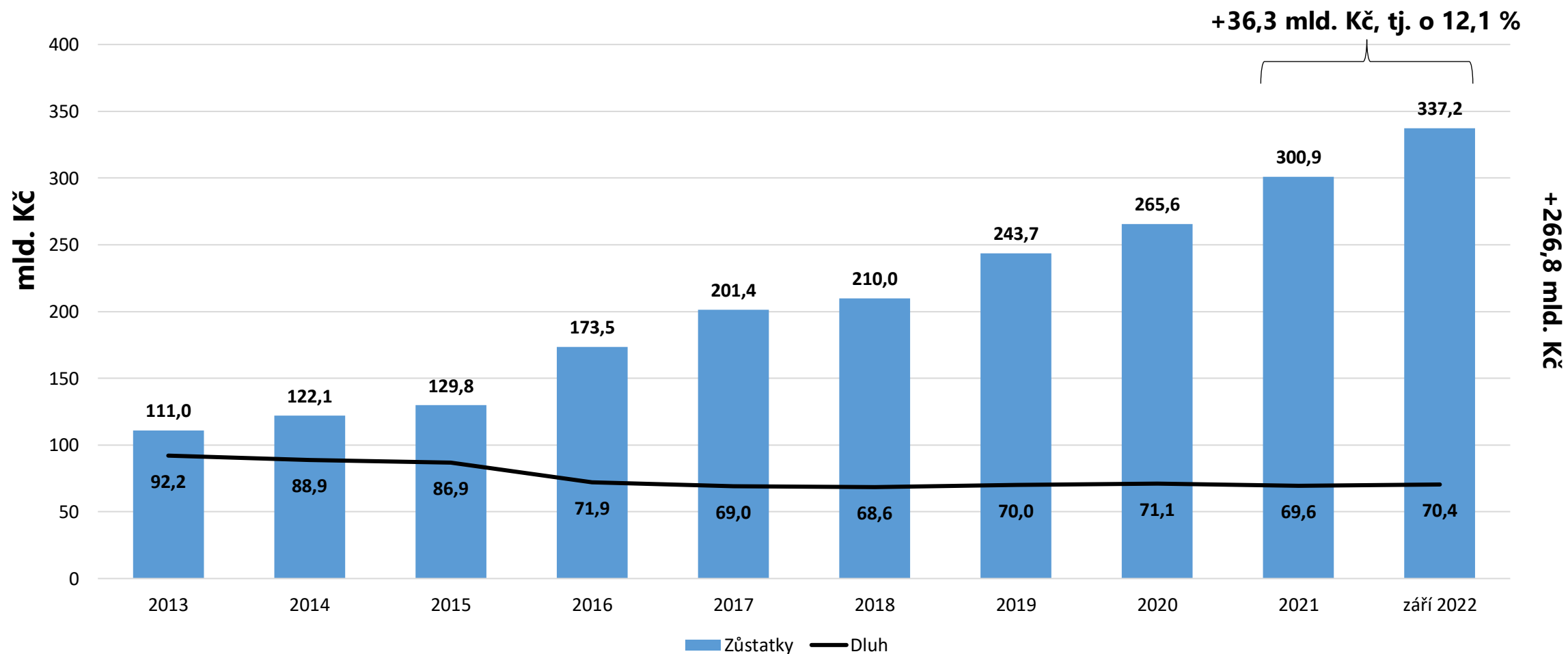
I v roce 2023 bude pokračovat silný růst daní

Propočtová predikce daňových příjmů obcí: očekávaná skutečnost 2022 a predikce 2023

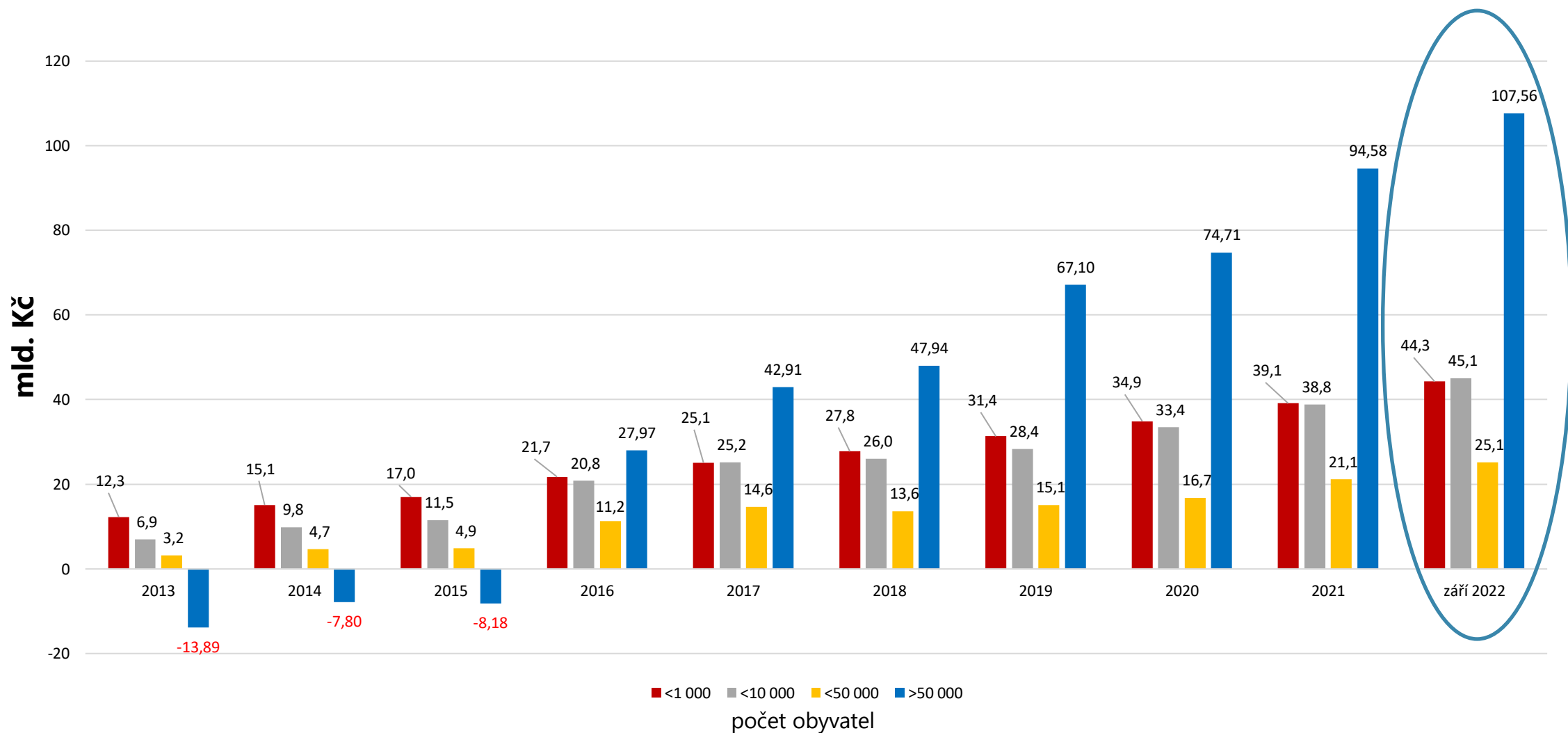
OBCE (mld. Kč)	2021	2022			2023		
		2022	2022-21	2022/21	2023	2023-22	2023/22
DPH*	119,8	141,0	21,2	17,7%	153,2	12,2	8,7%
DPPO celkem	58,4	62,2	3,8	6,5%	70,3	8,1	13,0%
<i>DPPO*</i>	51,8	55,4	3,6	6,9%	63,1	7,7	13,9%
<i>DPPO plac. obcemi a kraji</i>	6,6	6,8	0,2	2,7%	7,2	0,4	5,9%
DPFO celkem*	46,7	50,8	4,1	8,8%	57,5	6,7	13,2%
<i>DPFO-zvl.sazba</i>	6,3	7,9	1,6	25,4%	9,0	1,1	13,9%
<i>DPFO- placená poplatníky (z přiznání)</i>	2,5	3,2	0,7	28,0%	2,8	-0,4	-12,5%
<i>DPFO-placená plátcí celkem</i>	37,9	39,7	1,8	4,7%	45,7	6,0	15,1%
Daň z nemovitých věcí	11,8	11,8			11,8		
Místní, správní poplatky a ost.	8,8	9,7	0,9	10,2%	10,6	0,9	9,3%
Poplatky za znečišť. život. prostř.	3,3	2,6	-0,7	-20,6%	2,4	-0,2	-7,7%
Daň z hazardních her	4,9	7,2	2,3	45,7%	7,8	0,6	8,3%
Celkem	253,8	285,3	+ 31,6	12,4%	313,6	+ 28,3	9,9%
Celkem RUD*	218,3	247,2	+ 28,9	13,2%	273,8	+ 26,6	10,8%



Stav na účtech a dluh obcí (včetně PO)



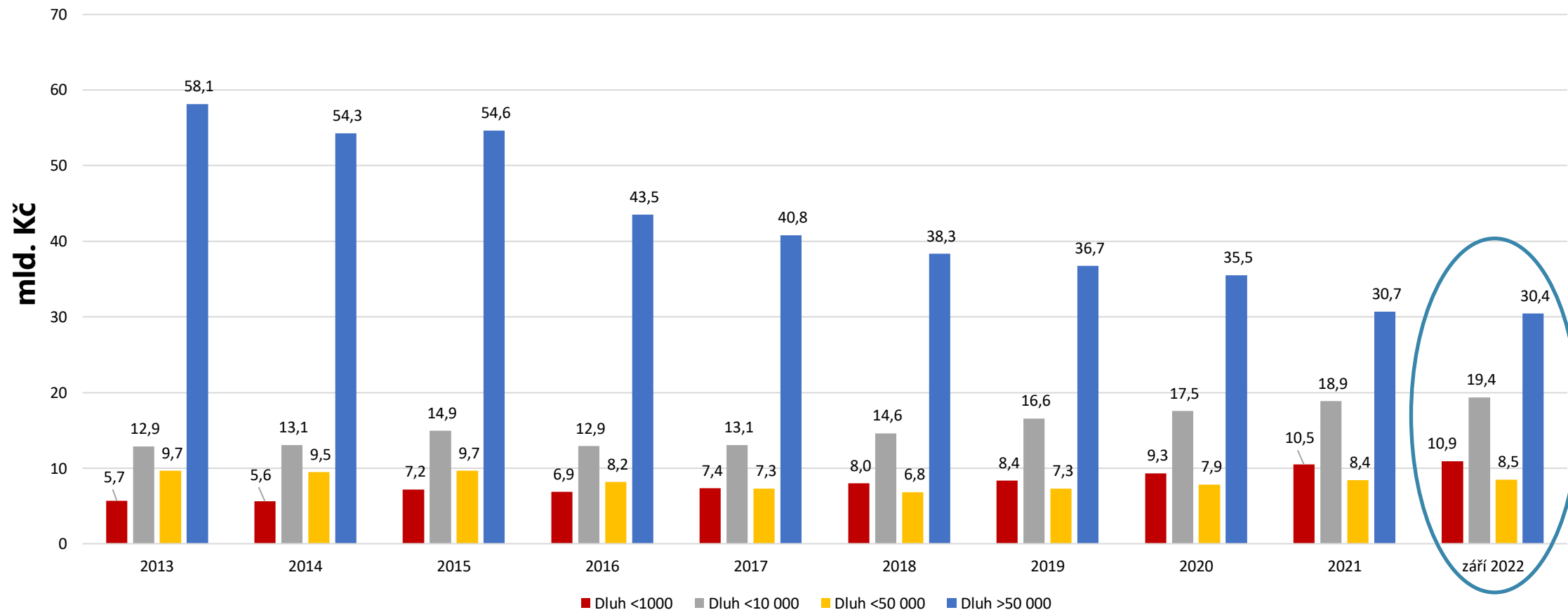
Rozdíl stavu na účtech a dluhu obcí podle velikostních kategorií



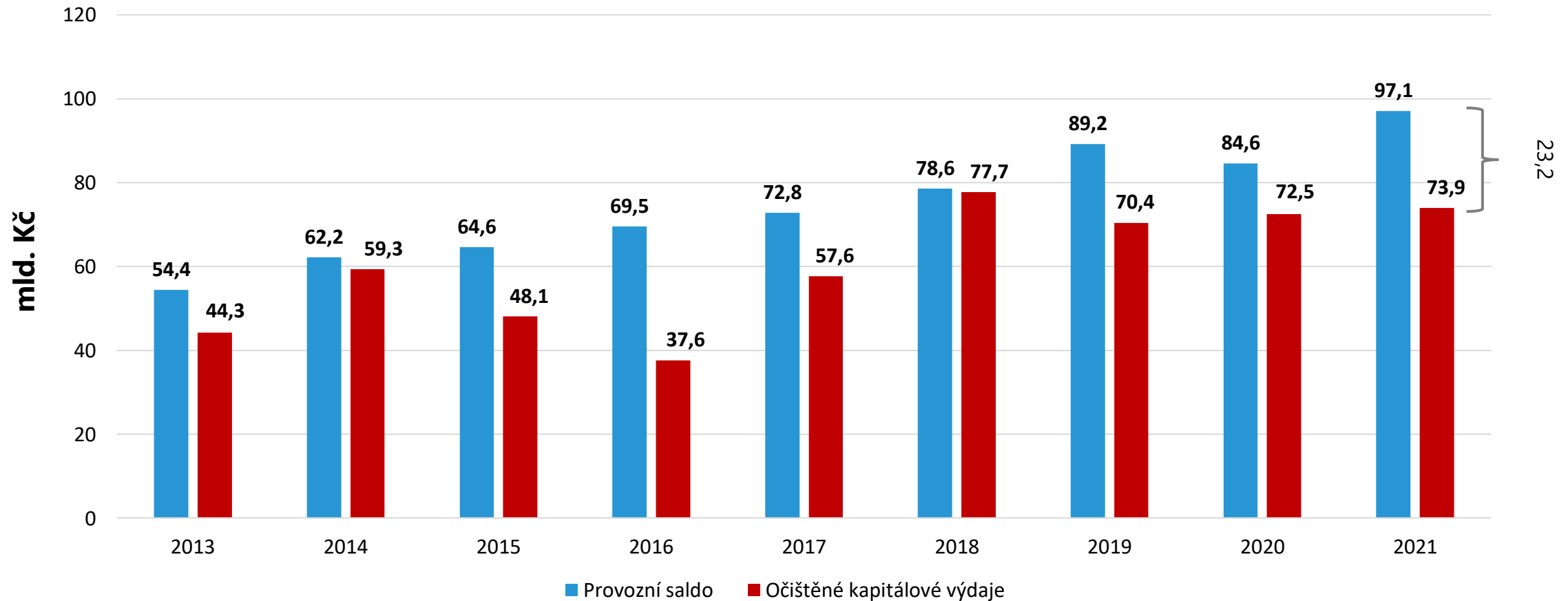
- od roku 2016 převyšují zůstatky na účtech dluh u všech velikostních kategorií obcí



Dluh obcí podle počtu obyvatel



Nevyužitý investiční potenciál obcí

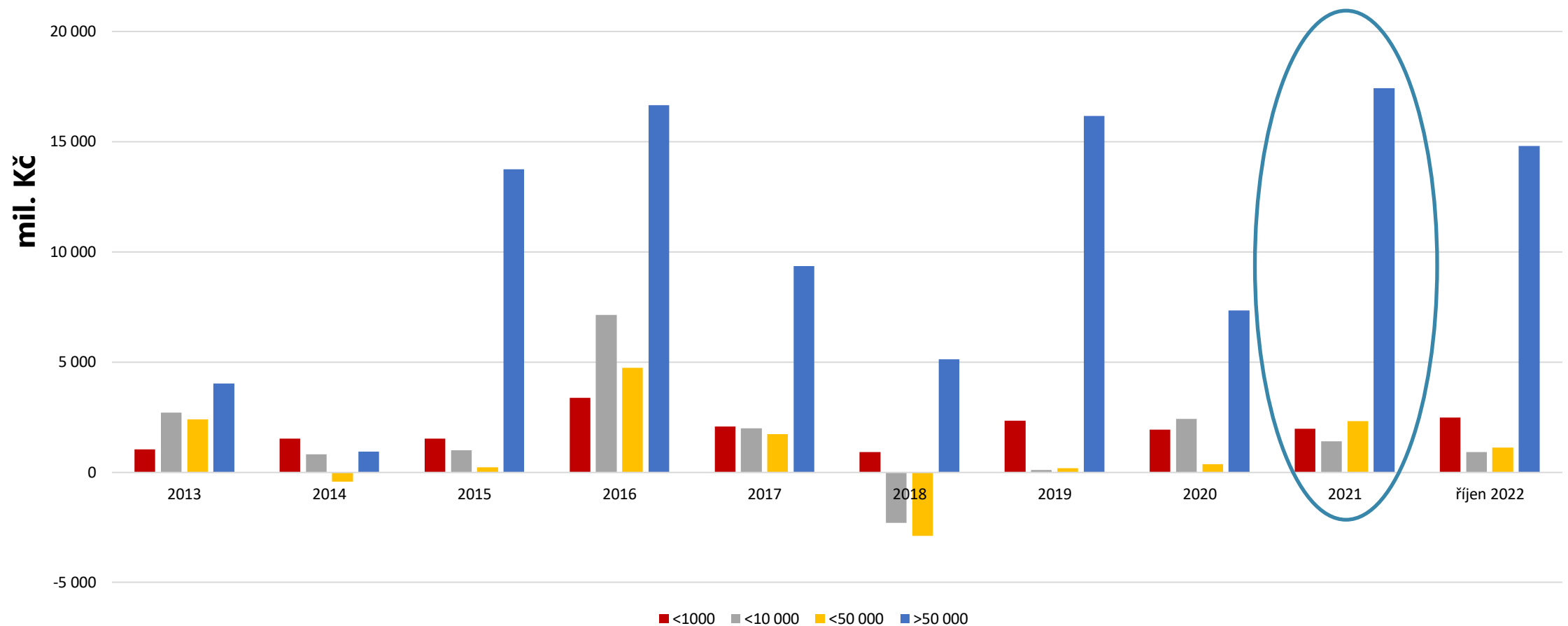


* očištěné kapitálové výdaje = investice z vlastních zdrojů (bez dotací)

... obce neprofinancovaly dostupné prostředky ani jednou od roku 2013
... výsledek významně zkresluje hospodaření Prahy



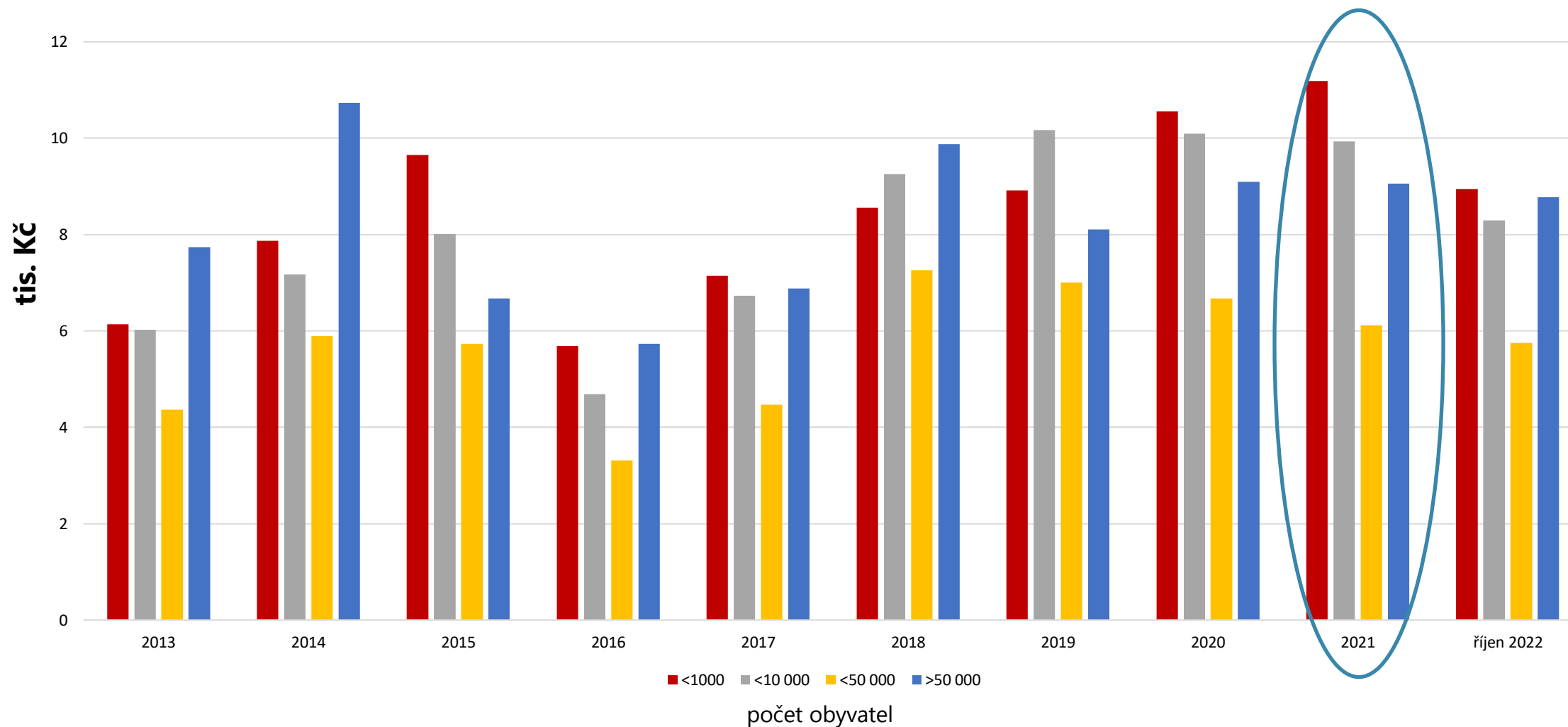
Nevyužitý investiční potenciál obcí dle počtu obyvatel



- **investiční potenciál** = (provozní saldo – (kapitálové výdaje – inv. přijaté transfery))
- **nejhorší** výsledky mají **největší města**



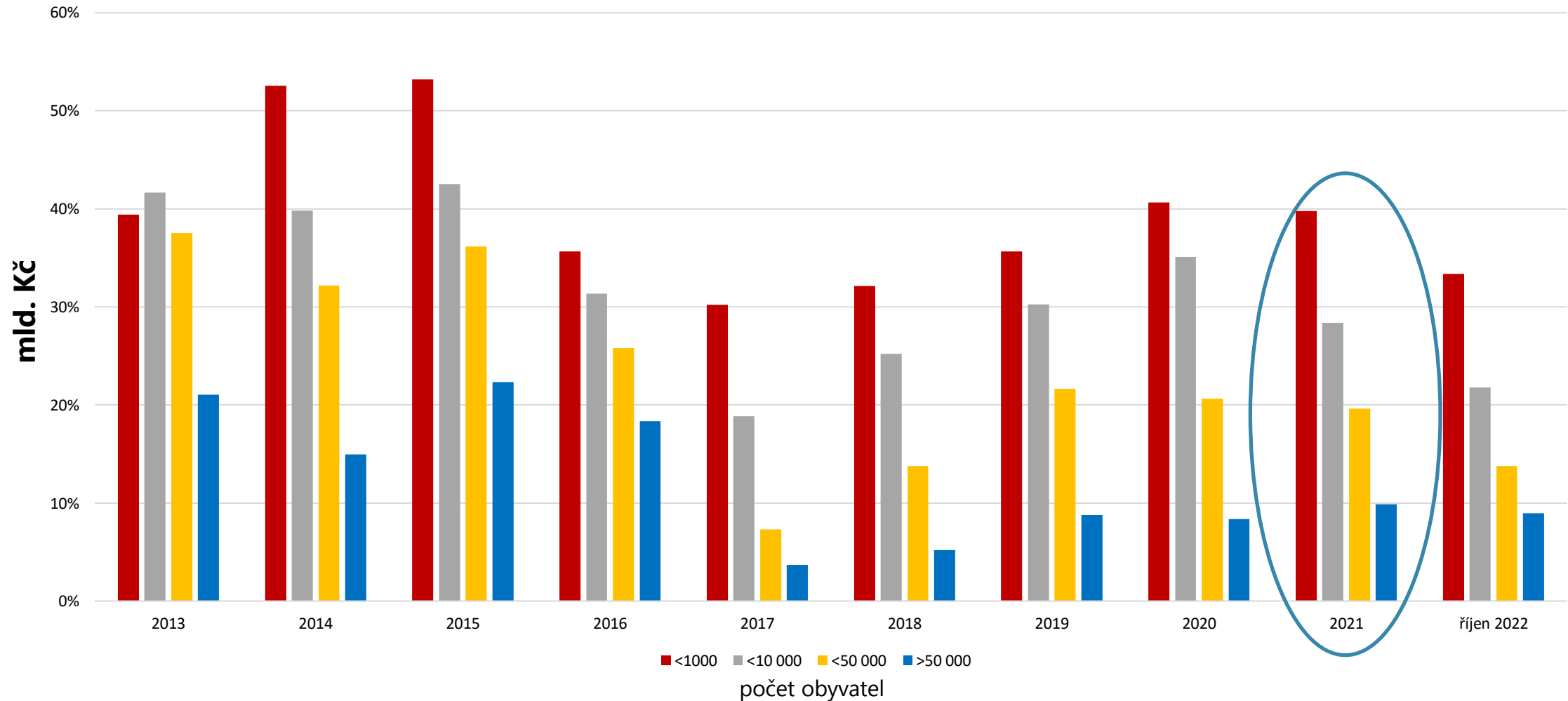
Kapitálové výdaje obcí na 1 obyv.



- nejvyšší výdaje na 1 obyvatele mají nejmenší obce; nejhorší výsledek je u středně velkých měst



Podíl přijatých investičních transferů na kapitálových výdajích obcí podle počtu obyvatel



- čím menší obec, tím vyšší podíl investičních dotací na kapitálových výdajích



Finanční řízení obcí vykazuje řadu problémů

- **nevyužívání** dostupných prostředků a tím jejich znehodnocování
 - **příjmová nezodpovědnost**
 - nevyužívání **koefficientů** daně z nemovitých věcí
 - **výše místních poplatků** neodpovídá nákladům na poskytnutí daných služeb (odpady)
 - **ceny služeb** poskytovaných obcemi jsou často zcela **mimo ekonomickou realitu**
 - MHD, nájemné (diskriminace obyvatel bydlících v soukromém nájmu), teplo, voda, kanalizace ...
- spoléhání se na dotace a tlaky na opětovné navýšování RUD



Závěry a doporučení

- **obce, které odložily investice prodělaly**
 - **neodkládat investice** – do financování zapojit část rezerv na účtech, případně bankovní úvěry
 - **profinancovat alespoň provozní saldo**
 - **připravit investice na nové volební období** samosprávy
- **peníze na účtech rychle degradují**
- **připravit rozpočet na rok 2023** a aktualizovat střednědobý výhled
 - **revidovat příjmovou stranu** rozpočtu obce
 - vyhodnotit vývoj a **stav finanční kondice** obce
 - zajistit **opravy a rekonstrukce stávajícího majetku obce**



Děkuji za pozornost

Miroslav MATEJ

ředitel odboru

Financování územních rozpočtů

monitor.statnipokladna.cz

<https://www.mfcr.cz/cs/verejny-sektor/uzemni-rozpocety/metodicka-podpora>

Ministerstvo financí
České republiky

